



21. studenog 2024.

TURIZAM U RUJNU 2024.

U rujnu 2024. Grad Zagreb ostvario je 5,4% više dolazaka i 1,4% više noćenja

U rujnu 2024., u komercijalnim smještajnim objektima u Gradu Zagrebu, ostvareno je 145,6 tisuća dolazaka i 261,1 tisuću noćenja turista, što je 5,4% više dolazaka i 1,4% više noćenja turista u odnosu na rujan 2023.

U rujnu 2024., od ukupno ostvarenih 2,3 milijuna dolazaka i 11,2 milijuna noćenja turista u Republici Hrvatskoj, u Gradu Zagrebu ostvareno je 6,4% ukupnih dolazaka u Republiku Hrvatsku i 2,3% ukupno ostvarenih noćenja u Republici Hrvatskoj.

Domaći turisti, u rujnu 2024., ostvarili su 22,0 tisuće dolazaka i 36,8 tisuća noćenja, što je u odnosu na rujan 2023. porast dolazaka za 10,7% i rast noćenja za 7,1%.

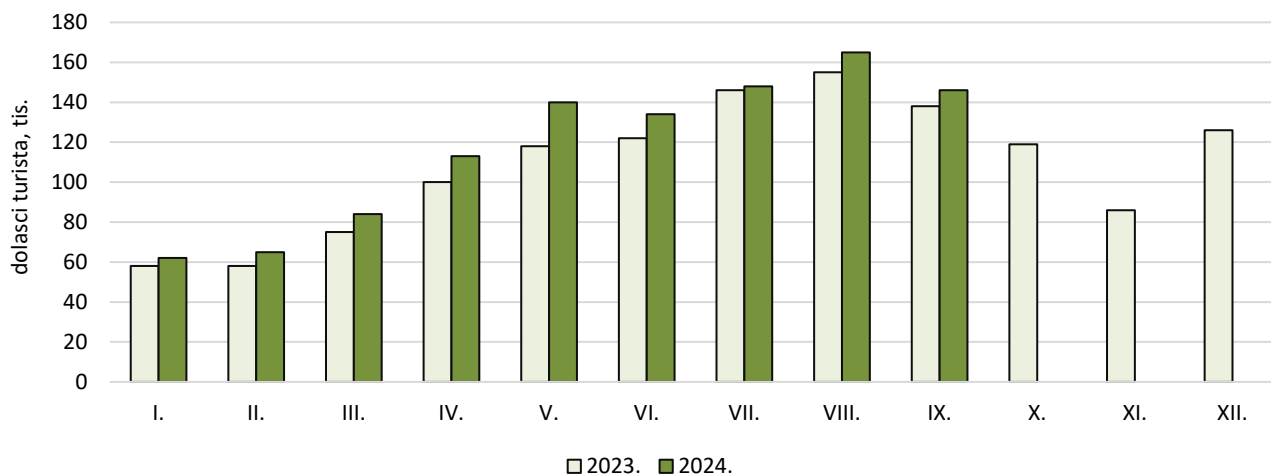
Strani turisti, u rujnu 2024., ostvarili su 123,5 tisuća dolazaka i 224,3 tisuće noćenja, što je u odnosu na rujan 2023. rast dolazaka za 4,5% i rast noćenja za 0,6%.

1. DOLASCI I NOĆENJA TURISTA U RUJNU, 2023. I 2024.

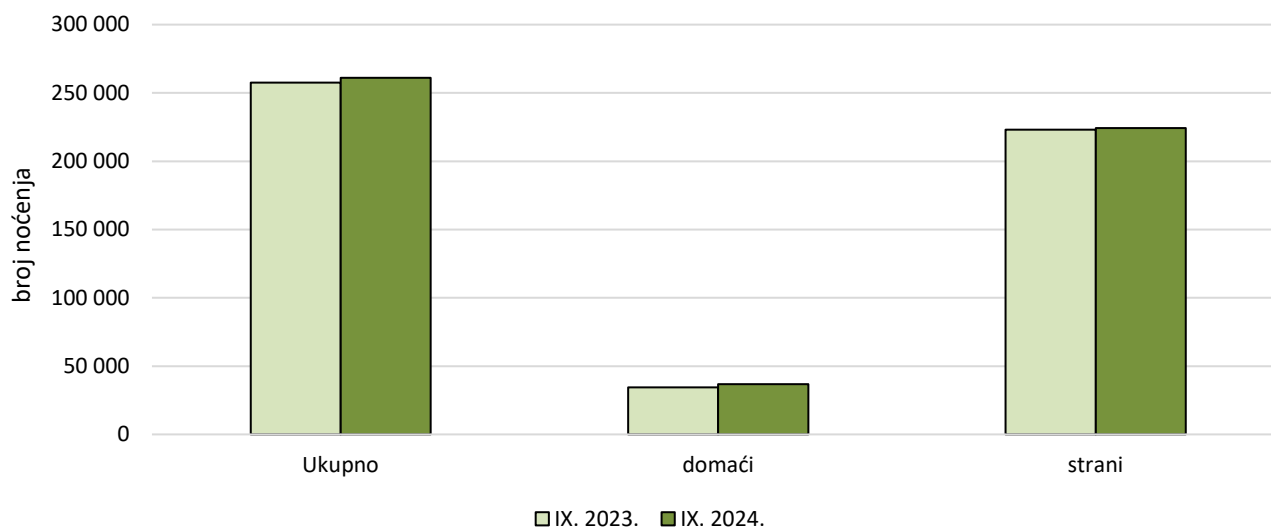
| | D o l a s c i | | | IX. 2024. | N o ć e n j a | | | IX. 2024. | |
|----------------|----------------|----------------|------------------------------------------|-----------------------------|----------------|----------------|------------------------------------------|----------------------------|-----------------------------------------------|
| | IX. 2023. | IX. 2024. | indeksi <u>IX. 2024.</u> IX. 2023. | struktura dolazaka, % | IX. 2023. | IX. 2024. | indeksi <u>IX. 2024.</u> IX. 2023. | struktura noćenja, % | prosječan broj noćenja po dolasku |
| UKUPNO | 138 110 | 145 571 | 105,4 | 100,0 | 257 468 | 261 143 | 101,4 | 100,0 | 1,8 |
| Domaći turisti | 19 910 | 22 043 | 110,7 | 15,1 | 34 363 | 36 794 | 107,1 | 14,1 | 1,7 |
| Strani turisti | 118 200 | 123 528 | 104,5 | 84,9 | 223 105 | 224 349 | 100,6 | 85,9 | 1,8 |

Izvor: DZS; obrada: GUGEOSP - Odjel za statističke i analitičke poslove

G 1. DOLASCI TURISTA U KOMERCIJALNIM SMJEŠTAJNIM OBJEKTIMA, 2023. I 2024.



G 2. NOĆENJA TURISTA U RUJNU, 2023. I 2024.

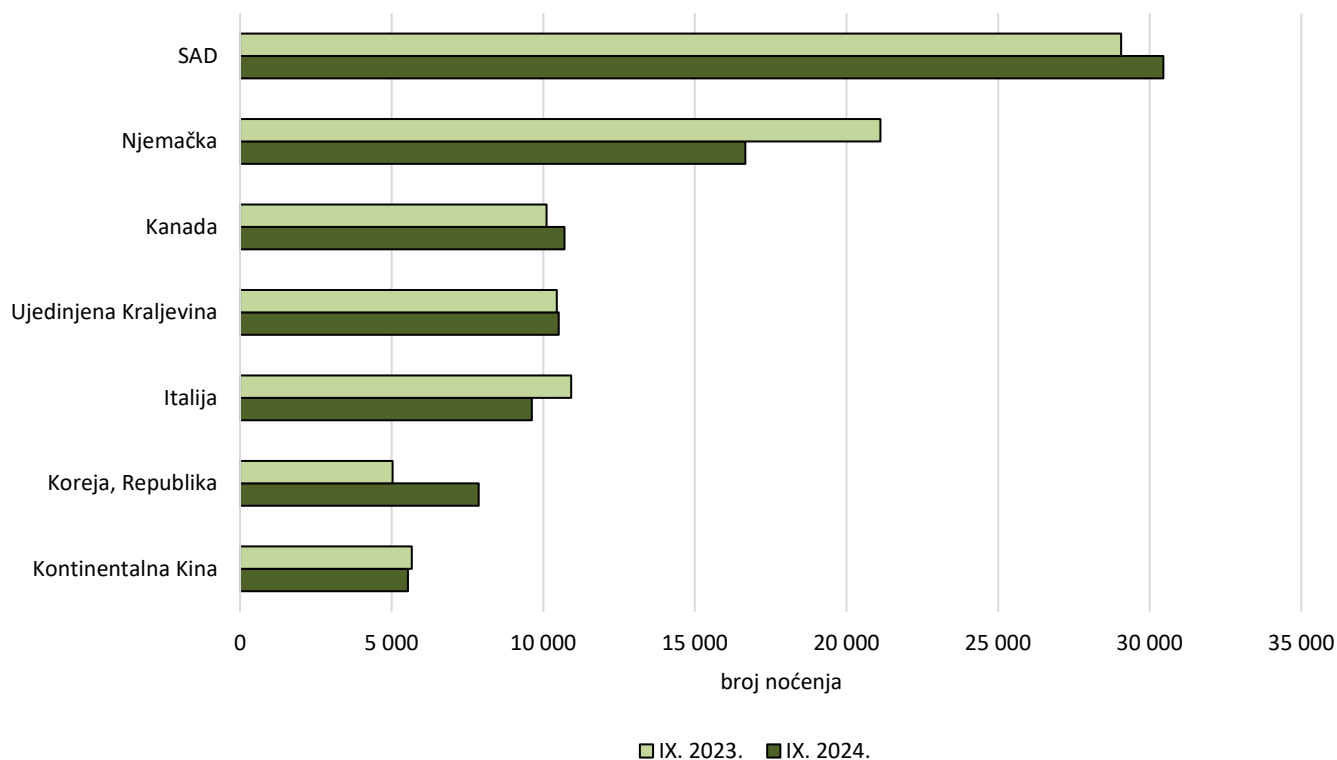


U rujnu 2024. strani turisti ostvarili 85,9% ukupnih noćenja

U rujnu 2024., u Gradu Zagrebu, strani turisti činili su 85,9% ukupnih noćenja te su ostvarili porast noćenja od 0,6% u odnosu na rujan 2023. Od ukupno ostvarenih 224 349 noćenja stranih turista, najviše noćenja u rujnu 2024., ostvarili su turisti iz SAD-a (13,6%), Njemačke (7,4%), Kanade (4,8%), Ujedinjene Kraljevine (4,7%) te Italije (4,3%). Od spomenutih zemalja, u odnosu na rujan 2023., porast noćenja ostvarili su turisti iz Kanade (5,8%), SAD-a (4,8%) i Ujedinjene Kraljevine (0,6%), dok su pad noćenja ostvarili turisti iz Njemačke (21,1%) i Italije (11,9%).

Iz azijskih zemalja, koje su značajno emitivno tržište za Grad Zagreb, u rujnu 2024. najveći broj ostvarili su turisti iz Republike Koreje koji su ostvarili 7 875 noćenja, odnosno 56,5% više u odnosu na rujan 2023. kada su ostvarili 5 031 noćenje, te turisti iz Kontinentalne Kine koji su ostvarili 5 537 noćenja, što je pad od 2,2% u odnosu na rujan 2023. kada su ostvarili 5 661 noćenje.

G 3. NOĆENJA STRANIH TURISTA U RUJNU, 2023. I 2024.

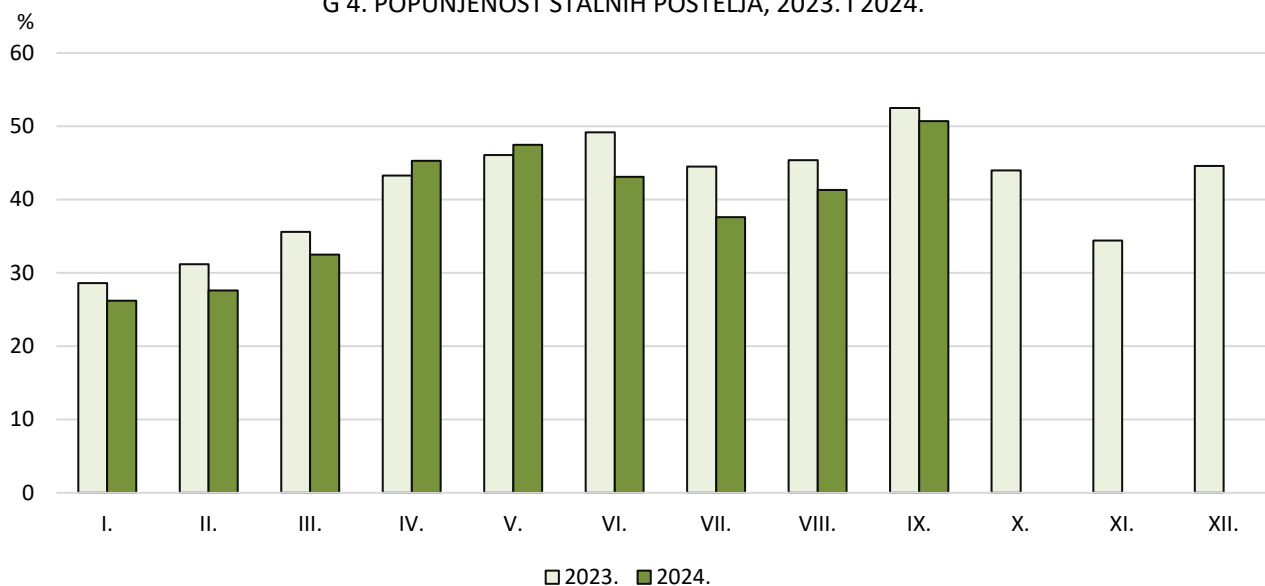


U rujnu 2024. popunjenost stalnih postelja u Gradu Zagrebu iznosila je 50,7%

U Gradu Zagrebu, u rujnu 2024., turistima je na raspolaganju bilo 7 990 soba i apartmana (3,4% više u odnosu na rujan 2023.), sa 17 167 stalnih postelja (4,9% više u odnosu na rujan 2023.).

Prosječna popunjenost stalnih postelja u rujnu 2024. iznosila je 50,7%, što je pad od 3,4% u odnosu na rujan 2023., kada je prosječna popunjenost iznosila 52,5%.

G 4. POPUNJENOST STALNIH POSTELJA, 2023. I 2024.



U prvih devet mjeseci 2024. ostvareno 9,0% više dolazaka i 5,0% više noćenja turista

U komercijalnim smještajnim objektima u Gradu Zagrebu, u prvih devet mjeseci 2024., ostvareno je 1,1 milijuna dolazaka i 2,0 milijuna noćenja turista, što je u odnosu na isto razdoblje 2023. porast broja dolazaka za 9,0% i porast broja noćenja za 5,0%.

Domaći turisti u prvih devet mjeseci 2024. ostvarili su 184,9 tisuća dolazaka i 326,5 tisuća noćenja, što je u odnosu na isto razdoblje 2023. rast dolazaka za 10,2% i rast noćenja za 4,7%.

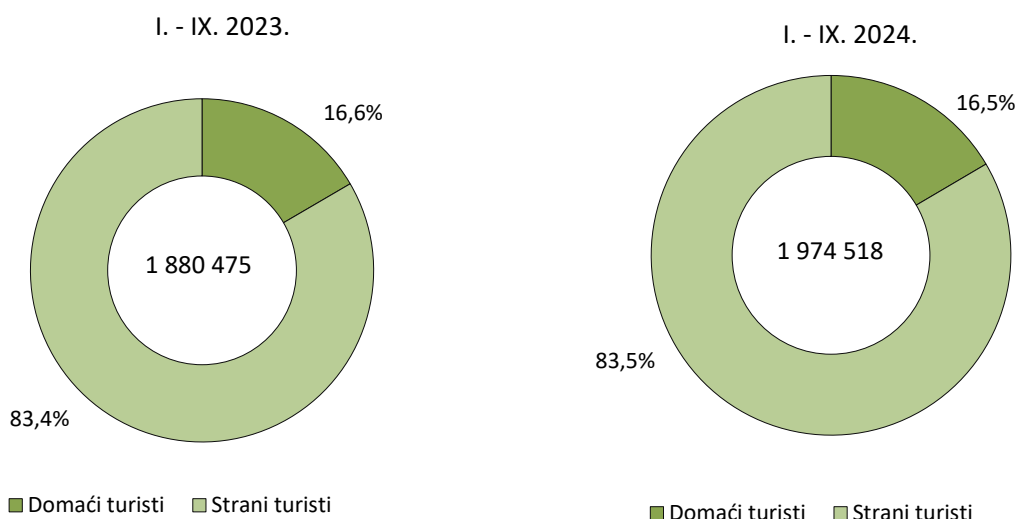
Strani turisti u prvih devet mjeseci 2024. ostvarili su 872,3 tisuće dolazaka i 1,6 milijuna noćenja, što je rast dolazaka za 8,7% i rast noćenja za 5,1% u odnosu na isto razdoblje 2023.

2. DOLASCI I NOĆENJA TURISTA OD SIJEČNJA DO RUJNA, 2023. I 2024.

| | D o l a s c i | | | I.-IX.2024. | N o ć e n j a | | | I.-IX.2024. | |
|----------------|----------------|------------------|---------------------------------------|-----------------------------|------------------|------------------|---------------------------------------|----------------------------|-----------------------------------------------|
| | I.-IX.2023. | I.-IX.2024. | indeksi I.-IX.2024. I.-IX.2023. | struktura dolazaka, % | I.-IX.2023. | I.-IX.2024. | indeksi I.-IX.2024. I.-IX.2023. | struktura noćenja, % | prosječan broj noćenja po dolasku |
| UKUPNO | 970 351 | 1 057 223 | 109,0 | 100,0 | 1 880 475 | 1 974 518 | 105,0 | 100,0 | 1,9 |
| Domaći turisti | 167 756 | 184 896 | 110,2 | 17,5 | 311 858 | 326 470 | 104,7 | 16,5 | 1,8 |
| Strani turisti | 802 595 | 872 327 | 108,7 | 82,5 | 1 568 617 | 1 648 048 | 105,1 | 83,5 | 1,9 |

Izvor: DZS; obrada: GUGEOSP - Odjel za statističke i analitičke poslove

G 5. STRUKTURA NOĆENJA TURISTA, 2023. I 2024.



Napomena:

Detaljniji mjesečni podaci dostupni su u Excel formatu na poveznici [Turizam](#).

METODOLOŠKA OBJAŠNJENJA¹⁾

Izvor podataka i način prikupljanja

Podatke o turističkom prometu (broj dolazaka i noćenja turista) i smještajnim kapacitetima Državni zavod za statistiku mjesečno preuzima iz administrativnog izvora sustava eVisitor i dalje ih statistički obrađuje. Mjesečni podaci preuzimaju se sedmog dana u mjesecu za prethodni mjesec.

Sve pravne i fizičke osobe koje pružaju uslugu noćenja u smještajnom objektu te fizičke osobe koje pružaju ugostiteljske usluge u kućanstvu i na obiteljskome poljoprivrednom gospodarstvu prema Pravilniku o sustavu eVisitor (NN, br. 43/20.) prijavu i odjavu turista obavljaju iz sustava eVisitor, kao središnjega elektroničkog sustava prijave i odjave turista u Republici Hrvatskoj.

Pravna osnova

Istraživanje se provodi prema Zakonu o službenoj statistici (NN, br. 25/20.) i Uredbi br. 692/2011 Europskog parlamenta i Vijeća o europskoj statistici turizma.

Obuhvat

Izveštajne jedinice jesu svi poslovni subjekti (poduzeća/trgovačka društva, obrtnici, ustanove, udruge itd.) i njihovi dijelovi koji obavljaju djelatnost pružanja usluga smještaja turistima; zdravstvene ustanove za svoje objekte u kojima osobe borave radi medicinske rehabilitacije (osobe same snose naknadu za taj boravak); poslovni subjekti koji su osnovali ili vode brigu i nadzor nad planinarskim domovima; poslovni subjekti koji se za vrijeme školskih praznika služe školama, domovima i sličnim objektima kao privremenim smještajnim kapacitetima.

Prema čl. 29. Zakona o ugostiteljskoj djelatnosti (NN, br. 85/15., 121/16., 99/18., 25/19., 98/19., 32/20., 42/20. i 126/21.) ovim istraživanjem obuhvaćeni su i prostori za kempiranje izvan prostora kampova za vrijeme održavanja određenih sportskih, izviđačkih, kulturno-umjetničkih i sličnih manifestacija.

Na temelju Odluke Vlade Republike Hrvatske o uvođenju privremene zaštite u Republici Hrvatskoj za raseljene osobe iz Ukrajine od 7. ožujka 2022., državljanima Ukrajine odobrena je privremena zaštita u skladu sa Zakonom o međunarodnoj i privremenoj zaštiti (NN, br. 70/15., 127/17. i 33/23.). Osobe iz Ukrajine koje nisu zatražile privremenu zaštitu u Republici Hrvatskoj koriste se uslugom smještaja u smještajnom objektu za kraći boravak i plaćaju uslugu smještaja. Stoga se evidentiraju u sustav eVisitor i smatraju se turistima.

Definicije

Turizam su aktivnosti osoba koje putuju i borave u mjestima izvan svoje uobičajene sredine, ne dulje od jedne godine zbog odmora, posla ili drugih razloga, osim zapošljavanja kod poslovnog subjekta sa sjedištem u mjestu posjeta.

eVisitor je središnji elektronički sustav za prijavu i odjavu turista koji funkcionalno povezuje sve turističke zajednice u Republici Hrvatskoj, a dostupan je putem interneta bez potrebe za posebnim instaliranjem na računalo. Popis turista u sustav eVisitor vodi se posebno za svaku pojedinu pravnu i fizičku osobu koja pruža uslugu noćenja u smještajnom objektu u kojem se obavlja ugostiteljska djelatnost. Prijava i odjava turista koji se upisuju u sustav eVisitor autentificira se na temelju sigurnog pristupa sustavu eVisitor autentifikacijskim protokolom koji sadržava cjelokupan proces i uvjete za sigurno i ispravno obavljanje elektroničke prijave i odjave turista. Uspostavljanje i održavanje sustava eVisitor u nadležnosti je Hrvatske turističke zajednice.

Turist je svaka osoba koja u mjestu izvan svog prebivališta provede najmanje jednu noć u ugostiteljskom ili drugom objektu za smještaj turista radi odmora ili rekreacije, zdravlja, studija, sporta, religije, obitelji, poslova, javnih misija ili skupova.

Domaći turist je svaka osoba s prebivalištem u Republici Hrvatskoj koja u nekom drugom mjestu Republike Hrvatske izvan mjesta svog prebivališta provede najmanje jednu noć u ugostiteljskom ili drugom objektu za smještaj turista.

Strani turist je svaka osoba s prebivalištem izvan Republike Hrvatske koja privremeno boravi u Republici Hrvatskoj i provede najmanje jednu noć u ugostiteljskom ili drugom objektu za smještaj turista.

Prebivalište je mjesto u kojem se osoba nastanila s namjerom da u njemu stalno živi.

Dolazak turista jest broj osoba (turista) koje su se prijavile i ostvarile noćenje u objektu koji pruža uslugu smještaja. U slučaju da turist promjeni objekt u kojem boravi dolazi do njegovog ponovnog registriranja i time do dvostrukosti u podacima zbog toga statistika evidentira broj dolazaka turista, a ne broj turista.

Noćenja turista jesu svaka registrirana noć osobe (turista) u objektu koji pruža uslugu smještaja.

Smještajni kapaciteti prikazuju se kao broj soba, apartmana, mjesta za kampiranje i broj stalnih postelja.

Stalne postelje jesu postelje koje su redovito raspoložive za iznajmljivanje gostima.

Popunjenost stalnih postelja dobiva se dijeljenjem ukupnog broja ostvarenih noćenja u promatranom razdoblju s brojem stalnih postelja i brojem dana u kojem su postelje bile raspoložive tijekom promatranog razdoblja. Podaci su izraženi u postotku.

Zbog zaokruživanja brojeva može se dogoditi da ukupni zbroj ne odgovara zbroju pojedinačnih podataka.

¹⁾ Izvor: DZS

Kratice:

| | |
|---------|----------------------------------------------------------------------------|
| br. | broj |
| DZS | Državni zavod za statistiku |
| GUGEOSP | Gradski ured za gospodarstvo, ekološku održivost i strategijsko planiranje |
| NN | Narodne novine |
| SAD | Sjedinjene Američke Države |

Znakovi:

% postotak

Priredio i objavio Gradski ured za gospodarstvo, ekološku održivost i strategijsko planiranje
Odjel za statističke i analitičke poslove
telefon: 01/610-1950
<https://zagreb.hr/statistika/30>
e-mail: statistika@zagreb.hr
Sv. Ćirila i Metoda 5, Zagreb

MOLIMO KORISNIKE PRIOPĆENJA DA PRILIKOM KORIŠTENJA PODATAKA OBVEZNO NAVEDU IZVOR.